

Guide du tri



**ADOPTEONS
LES BONS
GESTES!**

SOMMAIRE



--- LES EMBALLAGES - P.4



--- LE VERRE - P.6



--- LES PAPIERS - P.7



--- LE TEXTILE - P.8



--- QUE DEVIENNENT NOS DÉCHETS ? - P.9



--- LE COMPOSTAGE - P.10



--- LES DÉCHÈTERIES - P.12



--- LES DÉCHETS DIFFUS SPÉCIFIQUES - P.16



--- LE MOBILIER - P.17



--- LES DÉCHETS ÉLECTRIQUES ET ÉLECTRONIQUES - P.18



--- LES LAMPES USAGÉES ET LES PILES - P.19



--- LES CONSIGNES DE COLLECTE - P.20

MES DÉCHETS J'EN SUIS RESPONSABLE!

La quantité de déchets produite par l'ensemble des usagers de la Communauté de communes du Pays Loudunais n'a cessé d'augmenter depuis 1998, passant de 8 000 à 17 080 tonnes en 2017.

Ces déchets représentent un coût significatif pour la collectivité, encore plus s'ils ne sont pas triés ! En effet, une tonne d'ordures ménagères coûte à la collectivité environ deux fois plus qu'une tonne d'emballages recyclables, et quatre fois plus qu'une tonne de déchets apportée en déchèterie.

Par conséquent, comme pour l'eau ou l'électricité, il est important que chacun d'entre nous apprenne à bien gérer ses déchets en faisant le bon geste de tri et en utilisant au maximum les services de la Communauté de communes du Pays Loudunais !
Et rappelons-le, le meilleur déchet, c'est celui que l'on ne produit pas.

QUELQUES ACTIONS POUR RÉDUIRE VOS DÉCHETS AU QUOTIDIEN :

- Privilégier l'eau du robinet ;
- Acheter responsable (produits locaux, produits ménagers concentrés...) ;
- Éviter les produits jetables et/ou non recyclables ;
- Apposer un autocollant « STOP PUB » sur sa boîte aux lettres ;
- Utiliser du papier recyclé ;
- Utiliser le verso d'une feuille comme brouillon ;
- N'imprimer que si nécessaire et en recto-verso ;
- Se servir des tontes, tailles et feuilles mortes comme paillis ou les composter ;
- Composter les restes alimentaires et épluchures de légumes ;
- Donner à des associations ;
- Louer/emprunter plutôt qu'acheter ;
- Accommoder les restes alimentaires.

AVANT DE JETER : RÉPAREZ, RÉUTILISEZ, DONNEZ ET RECYCLEZ

Des associations présentes sur le territoire récupèrent les biens dont vous ne vous servez plus mais qui sont encore utilisables, pour les redistribuer à bas coûts à d'autres foyers. N'hésitez pas à vous renseigner.

Que ce soit à la maison, au travail ou ailleurs, triez et valorisez l'ensemble de vos déchets.

LES EMBALLAGES DANS LE BAC JAUNE



LES EMBALLAGES EN MÉTAL



Bidons et aérosols
(non dangereux)



Conserves
et canettes



Barquettes
en aluminium



Boîtes de thé

LES EMBALLAGES EN CARTON



Briques
alimentaires



Boîtes et cartons
d'emballage



Suremballage
de yaourts

EN VRAC DANS LE BAC
Bien vider
Inutile de rincer
Ne pas imbriquer



Les agents du Pôle Déchets effectuent
régulièrement des suivis de collecte
sur le territoire pour vous accompagner
dans vos gestes de tri.

LES EMBALLAGES EN PLASTIQUE



Bouteilles et bidons
alimentaires

TOUTS LES AUTRES EMBALLAGES EN PLASTIQUE

Toutes les barquettes



Tous les pots et toutes les boîtes



Tous les sacs, sachets et films



Bidons et flacons
de produits d'hygiène
et d'entretien

NE PAS METTRE DANS CE CONTENEUR!

• Ne pas mettre les plastiques qui ne sont pas des emballages



Cintres



Jouets
en plastique



Pots de fleurs



Bidons de pétrole,
huiles de vidange



Couches



Essuie-tout,
serviettes
en papier



Polystyrène
de calage



Produits
de jardinage/
bricolage



Pensez à compresser
vos bouteilles !



Ne pas imbriquer
les emballages

LE VERRE EN POINT D'APPORT VOLONTAIRE



LE VERRE SE RECYCLE À L'INFINI



Pots et bocaux en verre



Bouteilles en verre

QUESTIONS/RÉPONSES

• **Peut-on mettre les flacons de parfum dans le conteneur à verre ?**

OUI, ils sont recyclables de la même façon que les pots, bocaux et bouteilles en verre.

• **Où déposer les couvercles et les bouchons ?**

Les capsules métalliques et couvercles des bocaux sont à déposer dans votre bac jaune, **les autres bouchons** sont à jeter dans votre bac d'ordures ménagères.

Bien vider
Inutile de rincer



Où trouver un point d'apport volontaire ?
www.consignesdetri.fr

Tout dépôt sauvage au pied des points d'apport volontaire est formellement interdit et passible d'une amende.

NE PAS METTRE DANS CE CONTENEUR!



LES PAPIERS EN POINT D'APPORT VOLONTAIRE



TOUS LES PAPIERS SE RECYCLENT



Journaux, Magazines



Catalogues, Annuaires



Courriers, Enveloppes



Publicités, Prospectus



Cahiers, Bloc-notes



Tous les autres papiers

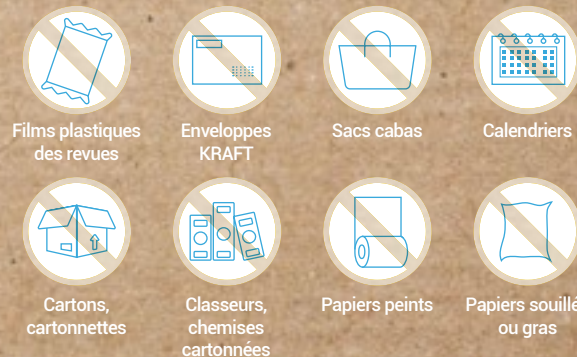
Enlever
le film plastique
des revues



Où trouver un point d'apport volontaire ?
www.consignesdetri.fr

Tout dépôt sauvage au pied des points d'apport volontaire est formellement interdit et passible d'une amende.

NE PAS METTRE DANS CE CONTENEUR!



ET AUSSI,

le papier d'écriture, les enveloppes blanches, les enveloppes à fenêtre, les feuilles de papier broyées, le papier cadeau...

LE TEXTILE DANS LES BORNES



Vous avez des vêtements, des chaussures, du linge de maison qui ne vous conviennent plus ? Faites un geste solidaire en les déposant dans des bornes « textiles ».

Ils seront valorisés, quel que soit leur état ! (même abîmés).
Renseignez-vous auprès de votre Mairie ou du Pôle Déchets.



Chaussures



Linge de maison



Grands vêtements



Petits vêtements

COMMENT BIEN TRIER ?



Ne pas déposer en vrac : utiliser des sacs de 30 L maximum



Veiller à bien fermer les sacs



Donner des vêtements propres et secs



Attacher les chaussures par paire



Où trouver une borne ?
www.lafibredutri.fr

N'oubliez pas les associations caritatives !
Pour faire un don directement à une association, déposez vos textiles au local de la structure ou dans les bornes situées juste devant.

QUE DEVIENNENT NOS DÉCHETS ?

CE QUE JE RECYCLE...



PAPIERS, EMBALLAGES EN CARTON



EMBALLAGES EN PLASTIQUE



EMBALLAGES EN MÉTAL



VERRE



TEXTILE

PEUT DEVENIR :



- Papier journal
- Papier d'essuyage
- Cartons d'emballage



- Fibre textile
- Palettes, tuyaux
- Revêtements de sol



- Tôle
- Emballages
- Pièces automobiles



- Nouvelles bouteilles
- Nouveaux pots
- Laine de verre



- Chiffon d'essuyage
- Filature
- Isolation, rembourrage

LE COMPOSTAGE À DOMICILE



Pour alléger votre poubelle, vous pouvez composter chez vous tous vos déchets de cuisine et de jardin et en faire un excellent terreau.

Tous les déchets verts et les résidus de cuisine se compostent sauf viandes, os, graisses, sauces, poissons, produits laitiers, huiles, poussière d'aspirateur, excréments d'animaux, litière, papiers glacés, plantes malades...

LE COMPOSTAGE EST UN PROCÉDÉ :

- **Naturel** : quelques mois de fermentation naturelle et les déchets se transforment en amendement organique qui peut être utilisé dans le potager ou dans les massifs de fleurs.
- **Économique** : il permet de réduire jusqu'à 30 % des ordures ménagères.
- **Écologique** : il réduit la part des déchets à éliminer par les procédés traditionnels et limite la consommation d'engrais chimiques.



ASTUCES

- Pour limiter les jus et garder votre bio-seau propre, emballez les épluchures de cuisine dans une feuille de papier journal.
- Mélangez les différentes catégories de déchets (carbonés : tailles, branches, écorces... et azotés : restes de cuisine, tontes de gazon...).
- Retournez et aérez les matières, surveillez l'humidité.

Je composte !

J'installe un composteur ou je fais un tas dans mon jardin et le compost obtenu me servira d'engrais pour mon potager !

La Communauté de communes propose un composteur en plastique 100 % recyclé à prix réduit.

Vous trouverez le bon de réservation en ligne sur le site :

WWW.PAYS-LOUDUNAIS.FR

Paiement par chèque à l'ordre du Trésor public lors du retrait à la Communauté de communes.

15 €*



- **Volume : 300 litres**
- **Plastique 100 % recyclé**
- **Fourni en kit simple à monter (durée de vie supérieure à 10 ans) avec un seau de cuisine et un guide du compostage.**

OFFERT

Le bio seau de cuisine (10 litres) et le guide pratique sont gratuits pour ceux qui veulent composter en tas.

Le bio seau permet de conserver les déchets de cuisine pendant deux ou trois jours et limite ainsi les allers et retours quotidiens au composteur.

*** Tarifs 2018 pour la vente des composteurs.
Le 2^e composteur est au prix de 37 €**



Gratuit

LES DÉCHÈTERIES



L'accès aux 5 déchèteries est réservé aux habitants de la Communauté de Communes du Pays Loudunais sur présentation de la carte.

L'accès est gratuit pour les particuliers. Il est limité à 4 m³ par jour (2 m³ pour les gravats) et à 30 passages par an. Au-delà, le tarif professionnel s'applique.

Pour les professionnels, toutes les conditions d'accès sont consultables en déchèterie, sur le site internet de la Communauté de communes ou sur simple demande auprès du Pôle Déchets.

La récupération des déchets est strictement interdite.

La carte est personnelle. Elle ne peut pas être cédée ou prêtée à d'autres personnes que celles du foyer.

Vous devez suivre les consignes du gardien. En cas de non-respect, il peut interdire l'accès ou le déchargement.

5 DÉCHÈTERIES À VOTRE DISPOSITION

LA GRIMAUDIÈRE
Route de Notre-Dame-d'Or
86330 La Grimaudière

LOUDUN-MESSEMÉ
Route de Richelieu
86200 Loudun

MONTS-SUR-GUESNES
Raguiteau
86420 Monts-sur-Guesnes

SAINT-CLAIR
Route de Martaizé - La Louine
86330 Saint-Clair

LES TROIS-MOUTIERS
Zone d'activités
Avenue Aristide Gigot
86120 Les Trois-Moutiers

LES HORAIRES D'OUVERTURE DES DÉCHÈTERIES

Les derniers accès se font 10 minutes avant l'heure de fermeture.

Horaires d'été (du 1^{er} avril au 31 octobre)

	LUNDI	MARDI	MERCREDI	JEUDI	VENDREDI	SAMEDI
LOUDUN MESSEMÉ	8h30-12h	8h30-12h	8h30-12h	8h30-12h	8h30-12h	8h30-12h
	13h30-18h	13h30-18h	13h30-18h	13h30-18h	13h30-18h	13h30-18h
LES TROIS-MOUTIERS	9h-12h	Fermé	Fermé	9h-12h	9h-12h	9h-12h
	13h30-18h	Fermé	13h30-18h	13h30-18h	13h30-18h	13h30-18h
MONTS-SUR-GUESNES	9h-12h	Fermé	Fermé	9h-12h	9h-12h	9h-12h
	13h30-18h	Fermé	13h30-18h	13h30-18h	13h30-18h	13h30-18h
SAINT-CLAIR	Fermé	9h-12h	Fermé	9h-12h	9h-12h	Fermé
	13h30-18h	13h30-18h	Fermé	13h30-18h	Fermé	13h30-18h
LA GRIMAUDIÈRE	8h30-12h	Fermé	Fermé	Fermé	Fermé	8h30-12h
	Fermé	Fermé	Fermé	Fermé	13h30-18h	Fermé

Horaires d'hiver (du 1^{er} novembre au 31 mars)

	LUNDI	MARDI	MERCREDI	JEUDI	VENDREDI	SAMEDI
LOUDUN MESSEMÉ	9h-12h	9h-12h	9h-12h	9h-12h	9h-12h	9h-12h
	13h30-17h30	13h30-17h30	13h30-17h30	13h30-17h30	13h30-17h30	13h30-17h30
LES TROIS-MOUTIERS	9h-12h	Fermé	Fermé	9h-12h	9h-12h	9h-12h
	14h-17h30	Fermé	14h-17h30	14h-17h30	14h-17h30	14h-17h30
MONTS-SUR-GUESNES	9h-12h	Fermé	Fermé	9h-12h	9h-12h	9h-12h
	14h-17h30	Fermé	14h-17h30	Fermé	14h-17h30	14h-17h30
SAINT-CLAIR	Fermé	9h-12h	Fermé	9h-12h	9h-12h	Fermé
	14h-17h30	14h-17h30	Fermé	14h-17h30	Fermé	14h-17h30
LA GRIMAUDIÈRE	9h-12h	Fermé	Fermé	Fermé	Fermé	9h-12h
	Fermé	Fermé	Fermé	Fermé	14h-17h30	Fermé

LES DÉCHETS À APPORTER EN DÉCHÈTERIE



DÉCHETS VERTS
Tontes, branchages d'un diamètre ≤ à 15cm, feuilles, tailles, fleurs, sciure de bois non traité.



BOIS
Poutres, palettes, cagettes, portes et fenêtres (sans verre).
Sauf matériaux composites, bois traités avec des matières dangereuses...



GRAVATS
Gravats propres : pierres, béton, terre, fibro-ciment non amianté.



CARTONS
Secs, vidés et pliés.



POLYSTYRÈNE
Plaques de calage électroménager...



HUILES DE VIDANGE



PILES, BATTERIES ACCUMULATEURS
voir p.19



PNEUMATIQUES
Pneus déjantés de VL et deux-roues.



DÉCHETS DIFFUS SPÉCIFIQUES (DDS)
Produits chimiques même vides. *voir p.16*
Seulement dans la déchèterie de Loudun-Messemeé.



AMPOULES
voir p.19



DÉCHETS ÉLECTRIQUES ET ÉLECTRONIQUES
Électroménager, Tv, téléphones, jouets à piles. *voir p.18*



MOBILIER
Tous les meubles en bois, plastique ou métal. *voir p.17*



TEXTILE
Linge, chaussures, même usagés. *voir p.8*



FERRAILLE
Ferrailles, câbles ou déchets principalement constitués de métal.



CARTOUCHES D'ENCRE



IMAGERIE MÉDICALE
Radiographies, IRM, échographies...



HUILE VÉGÉTALE
Friture



TOUT-VENANT
Tout ce qui n'est pas recyclé dans les autres bennes.

ATTENTION !
Si un de ces déchets est présent dans votre bac d'ordures ménagères, celui-ci ne sera pas collecté.

DÉCHETS NON ADMIS



Déchets putrescibles
(sauf déchets végétaux)



Éléments entiers de camion ou de voiture



Roues non déjantées, pneus de poids lourds ou de tracteurs



Déchets anatomiques



Cadavres d'animaux



Déchets d'Activités de Soins à Risque Infectieux (DASRI)



Médicaments (périmés ou non)

à rapporter en pharmacie

Déchets faisant l'objet d'une prise en charge par des filières adaptées :

- Les graisses et boues de station d'épuration, lisiers et fumiers ;
- Les produits chimiques à usage industriel (sauf petits flacons) ;
- Les produits chimiques à usage agricole, ainsi que tout emballage les ayant contenus (produits phytosanitaires) ;
- Les déchets radioactifs ;
- Les bouteilles de gaz et récipients sous pression ;
- L'amiante liée et les plaques de fibro-ciment.



POUR LES PROFESSIONNELS

Veuillez-vous référer au guide pour professionnels téléchargeable sur notre site internet www.pays-loudunais.fr

LES DÉCHETS DIFFUS SPÉCIFIQUES

+ d'infos sur :
www.ecodds.com

Les déchets chimiques ne vont ni à la poubelle, ni dans les canalisations. Ils doivent être apportés en déchèterie, si possible dans leur emballage d'origine.

ENTRETIEN VÉHICULE



Antigel, filtre à huile, polish, liquide de dégivrage et de refroidissement, anti-goudron, filtre à gasoil

CHEMINÉE, BARBECUE



Combustible liquide et recharges, allume-feu, nettoyant cheminées, alcool à brûler, produit pour ramoner les cheminées

ENTRETIEN MAISON



Déboucheur canalisations, ammoniac, soude, eau oxygénée, acides, décapant four, répulsif ou appât, imperméabilisant, insecticide, raticide, rodenticide, produit de traitement des matériaux (dont bois)

ENTRETIEN PISCINE



Chlore, désinfectants de piscine

BRICOLAGE ET DÉCORATION



Peinture, vernis, lasure, pigments couleurs



Enduit, colle, mastic, résine, mousse expansive



Paraffine, anti-rouille, white-spirit, décapant, solvant et diluant, vaseline, essence de térébenthine, acétone

JARDINAGE



Engrais non organique, anti-mousses, herbicide, fongicide

LE MOBILIER

+ d'infos sur :
www.ecomobilier.fr

3 SOLUTIONS POUR VOUS DÉFAIRE DE VOS MEUBLES USAGÉS :

- Les donner à une association de l'économie sociale et solidaire (meubles en état d'usage), telles que le Silo, CMVL, le Relais...
- Les rapporter aux magasins volontaires.
- Les apporter dans une des déchèteries du Pays Loudunais.



CHAISES



FAUTEUILS



TABLES



LITERIE



MEUBLES



RANGEMENTS

Meubles • chaises • fauteuils • literie • matelas mousse • sommiers tapissiers • sommiers à lattes • meubles de cuisine (vidés de leur contenu) • étagères • plans de travail (sans vasque et robinetterie) • chevets et tables (bois et plastique) • tabourets • poufs • parties de meubles (équerres, poignées, charnières) • meubles démontés • bureaux et chaises de bureau • canapés • clic clac • salons de jardin • guéridons...

LES DÉCHETS ÉLECTRIQUES ET ÉLECTRONIQUES

PETITS APPAREILS



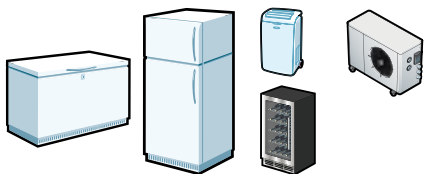
Petits appareils électriques de cuisine, salle-de-bains, entretien et nettoyage, appareils électroniques, multiprises, loisirs et jouets, outillage de bricolage et jardinage, téléphonie.

GROS ÉLECTROMÉNAGER




Lave-vaisselle, lave-linge, sèche-linge, cuisinières et fours, hottes et plaques de cuisson, radiateurs électriques et bain d'huile, ballons d'eau chaude, chauffe-eau, chaudières électriques, ventilateurs.

GROS ÉLECTROMÉNAGER FROID



Réfrigérateurs, congélateurs, climatiseurs, caves à vin, pompes à chaleur, autres appareils de froid.

ÉCRANS, TÉLÉVISEURS



Téléviseurs cathodiques, téléviseurs à écran plat, écrans informatiques, ordinateurs portables, tablettes et liseuses électroniques, minitel.

QUE FAIRE DES APPAREILS ÉLECTRIQUES USAGÉS ?

Vous avez 3 possibilités :

- Les apporter au magasin ou les donner à la livraison lors de l'achat d'un appareil neuf.
- Les donner à une association si vos appareils fonctionnent encore, ils seront remis en état et revendus à prix réduits.
- Les déposer en déchèterie.

+ d'infos sur :
www.eco-systemes.fr

LES LAMPES USAGÉES

📍 Liste des points de collecte sur :
www.malampe.org

TRIER SANS SE TROMPER

SE RECYCLENT :

- Tubes fluorescents dits « néons »



- Lampes fluocompactes dites « basse consommation »



À déposer chez votre distributeur ou dans votre déchèterie

NE SE RECYCLENT PAS

- Ampoules halogènes



- Ampoules classiques à incandescence



À jeter avec vos ordures ménagères.

LES PILES

📍 Trouvez le point de collecte le plus proche de chez vous :
www.jerecyclamespiles.com


TOUTES LES PILES ET PETITES BATTERIES SONT ACCEPTÉES



- Ne les jetez pas dans les ordures ménagères et stockez-les dans un conteneur comme Le Cube à Piles Corepile.
- Rapportez-les dans un des 30 000 points de collecte Corepile : magasins, déchèteries, collectivités, entreprises, administrations...

QUELQUES CONSIGNES

POUR ASSURER UNE BONNE COLLECTE



Sortez votre bac la veille au soir.



Mettez-le **en évidence** sur le domaine public.



Disposez les poignées de votre bac **côté route**.



Dans le bac rouge, vos ordures ménagères doivent être déposées **en sac solide et fermé**.



Dans le bac jaune, vos emballages recyclables doivent être bien vidés et déposés **en vrac**.



Rangez vos bacs le plus rapidement possible après la collecte (pour désencombrer la voie publique et limiter les nuisances).

L'ASTUCE!

Regroupez votre bac et ceux des voisins (réduction des nuisances sonores et des émissions de gaz à effet de serre)

ATTENTION!

- Les services de collecte n'effectuent pas le ramassage :
 - des encombrants ;
 - des bacs n'appartenant pas à la Communauté de communes ;
 - des bacs contenant des déchets incompatibles avec la collecte de déchets ménagers (verre, gravats, déchets verts, déchets toxiques) ;
 - des sacs d'ordures ménagères déposés au pied du bac ;
 - des bacs jaunes contenant des erreurs de tri.
- L'utilisation de tendeurs est strictement interdite.
- En cas de travaux limitant l'accès à votre bac, vous êtes tenu de le présenter dans une zone accessible.
- Vous êtes responsable de l'entretien de vos bacs.

QUESTIONS FRÉQUENTES

Quels sont les jours de collecte des bacs ?

Un planning des jours et semaines de collecte est consultable sur le site internet de la Communauté de communes : www.pays-loudunais.fr. Il est aussi disponible en mairie et fait chaque année l'objet d'une distribution par courrier dans les communes rurales.

Quelle est la fréquence de la collecte ?

À Loudun, les deux bacs sont collectés le même jour, une fois par semaine. Dans les autres communes, les déchets ménagers sont collectés toutes les semaines alternativement ordures ménagères - emballages.

Je suis nouvel arrivant, comment puis-je obtenir des bacs de collecte ?

. Si vous emménagez dans un logement qui était occupé : les propriétaires ou locataires précédents sont tenus de laisser les bacs sur place.

. Si vous emménagez dans un logement neuf : vous devez remplir le formulaire de demande disponible dans la rubrique "démarche en ligne" du site internet www.pays-loudunais.fr.

Dans tous les cas, contactez le Pôle Déchets pour vous enregistrer.

Je déménage, puis-je emporter les bacs ?

Les bacs sont affiliés à une adresse. En cas de déménagement vous devez laisser les équipements de collecte sur place. Les bacs sont identifiés par une puce électronique pour garantir une gestion optimale du parc.

Tout changement de propriétaire ou de locataire doit être signalé à votre mairie ou à la Communauté de communes.

Qu'est-ce que la Taxe d'Enlèvement des Ordures Ménagères (TEOM) ?

La TEOM est un impôt local basé sur le foncier bâti. Cette taxe permet de financer l'ensemble du service de collecte et le traitement des déchets (porte à porte, apport volontaire, déchèterie).

Comment est calculée la Taxe d'Enlèvement des Ordures Ménagères (TEOM) ?

La TEOM est perçue avec la taxe foncière. Son montant varie selon la valeur locative du logement (ou du local, pour les professionnels). Elle n'est pas proportionnelle à la quantité de déchets produits par le ménage.

Je suis un professionnel ou une administration : quelles solutions de gestion des déchets sont proposées ?

La Communauté de communes du Pays Loudunais assure la collecte des déchets assimilés aux ordures ménagères pour les administrations et les professionnels à la condition que la collecte et le traitement de ces déchets ne présentent pas de difficultés techniques particulières. Une redevance spéciale a été mise en place pour financer ce service. Pour connaître les modalités correspondantes, merci de contacter le Pôle Déchets.



LE RIPEUR



L'AGENT DE DÉCHÈTERIE

LES GARDIENS DU TRI



LE CHAUFFEUR



L'AGENT DE TRI

NOTES

Area with horizontal dashed lines for taking notes.

Projet collaboratif financé par le Centre de Gestion 86 - Impression: 06/Novembre/2017

www.pays-loudunais.fr

Un doute ? Une question ?
Contactez le Pôle Déchets
de la Communauté de communes
du Pays Loudunais :
pole-dechets@pays-loudunais.fr



Communauté de communes
du Pays Loudunais
Pôle Déchets
2 rue de la Fontaine d'Adam
BP 30004 • 86200 Loudun
Tél. 05 49 22 54 02



écomobilier
COLLECTER · TRIER · RECYCLER